

Αγαπητοί νεοεισερχόμενοι φοιτητές και φοιτήτριες,

Σας καλωσορίζουμε στο Πανεπιστήμιο Πειραιώς και σας συγχαίρουμε για την επιτυχία σας. Ο σύντομος αυτός εισαγωγικός οδηγός θα σας δώσει τις απαραίτητες αρχικές κατευθύνσεις για να ολοκληρώσετε τις διαδικασίες εγγραφής σας και να αποκτήσετε πρόσβαση στις ηλεκτρονικές υπηρεσίες του Πανεπιστημίου.

Μετά την καταχώρηση των στοιχείων σας στην ηλεκτρονική πλατφόρμα του ΥΠΑΙΘ eregister.it.minedu.gov.gr, την οποία θα πρέπει πλέον να έχετε ήδη ολοκληρώσει, είναι απαραίτητο να γίνουν ορισμένες ενέργειες, τόσο από πλευράς Πανεπιστημίου, όσο και από εσάς τους ίδιους, για την ολοκλήρωση της διαδικασίας εγγραφής σας και την ένταξή σας στην ακαδημαϊκή κοινότητα.

Σας παρακαλούμε να διαβάσετε προσεκτικά τις παρακάτω κατευθυντήριες οδηγίες, καθώς και τους οδηγούς χρήσης στους οποίους παραπέμπουν, για την ταχύτερη και ομαλότερη ολοκλήρωση των διαδικασιών για την απόκτηση πρόσβασης στις υπηρεσίες του Πανεπιστημίου.

Με ευχές για δημιουργική ακαδημαϊκή πορεία,

Η Πρυτανική Αρχή του Πανεπιστημίου

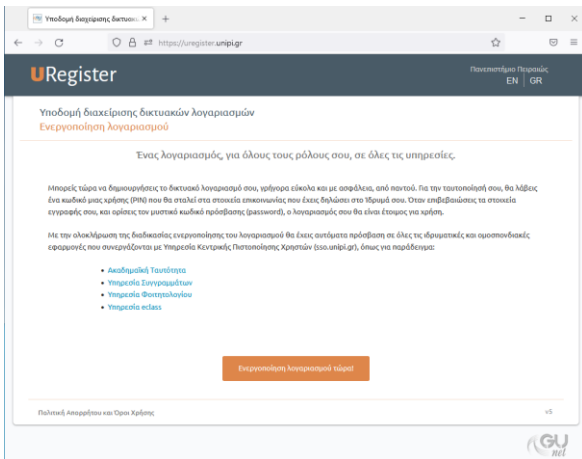
Έλεγχος δικαιολογητικών και ολοκλήρωση εγγραφής

Για τον έλεγχο της εγγραφής σας, είναι απαραίτητο να προσκομίσετε ή να αποστείλετε σε ηλεκτρονική μορφή ορισμένα πρόσθετα δικαιολογητικά, σύμφωνα με τις οδηγίες που θα ανακοινωθούν από τη Γραμματεία του τμήματος εισαγωγής σας. **Αναλυτικά τα ζητούμενα δικαιολογητικά, η προθεσμία υποβολής και η διαδικασία θα αναφέρονται σε ανακοίνωση που θα αναρτηθεί στο website του τμήματος υποδοχής σας.** Στην τελευταία σελίδα του παρόντος εγγράφου θα βρείτε τις διευθύνσεις website όλων των ακαδημαϊκών τμημάτων.

Τα στοιχεία που καταχωρήσατε στην πλατφόρμα eregister.it.minedu.gov.gr έχουν εισαχθεί στο Πληροφοριακό Σύστημα της Γραμματείας (Φοιτητολόγιο). Μετά την προσκόμιση των δικαιολογητικών και αφού ολοκληρωθεί ο έλεγχός τους από τη γραμματεία του Τμήματός σας, θα είναι πλέον εφικτή η δημιουργία του ιδρυματικού σας λογαριασμού, σύμφωνα με τις κατευθυντήριες οδηγίες που παρουσιάζονται στη συνέχεια.

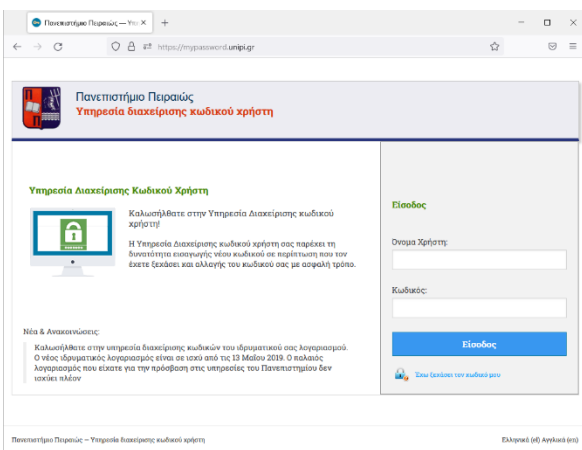
Δημιουργία ιδρυματικού λογαριασμού και απόκτηση πρόσβασης στις ηλεκτρονικές υπηρεσίες του Πανεπιστημίου και του Υπουργείου Παιδείας

Για να μπορέσετε να κάνετε χρήση των ηλεκτρονικών υπηρεσιών του Πανεπιστημίου, είναι αναγκαίο να δημιουργήσετε τον **ιδρυματικό σας λογαριασμό**. Μόλις ολοκληρωθεί η εισαγωγή και ο έλεγχος των στοιχείων σας στο Πληροφοριακό Σύστημα της Γραμματείας, θα μπορείτε να επισκεφθείτε την υπηρεσία <https://uregister.unipi.gr>, όπου, με τη χρήση του κινητού τηλεφώνου ή του email που δηλώσατε κατά την εγγραφή σας, θα μπορέσετε να δημιουργήσετε τον ιδρυματικό σας λογαριασμό.



Εικόνα 1. Αρχική ιστοσελίδα υπηρεσίας uregister (<https://uregister.unipi.gr>)

Κατά τη διαδικασία του uregister μην ξεχάσετε να δηλώσετε ένα έγκυρο κινητό και ένα έγκυρο email για την αλλαγή του κωδικού σας σε περίπτωση απώλειας. Επίσης, θα πρέπει να γνωρίζετε ότι το uregister επιβεβαιώνει ορισμένα στοιχεία (όπως πχ το email, το κινητό, το ονοματεπώνυμο, το πατρώνυμο και τον ΑΜΚΑ σας), οπότε, εάν υπάρχει κάποιος λάθος στα στοιχεία που έχετε καταχωρήσει στο σύστημα του Υπουργείου, πιθανά να αντιμετωπίσετε πρόβλημα κατά την δημιουργία του λογαριασμού και να χρειαστεί διόρθωση των στοιχείων σας μέσω της Γραμματείας.



Εικόνα 2. Αρχική ιστοσελίδα υπηρεσίας mypassword (<https://mypassword.unipi.gr>)

Συμπληρωματική της υπηρεσίας uregister είναι η υπηρεσία mypassword <https://mypassword.unipi.gr>, από όπου μπορείτε να αλλάξετε τον κωδικό πρόσβασης στο λογαριασμό σας, εάν τον έχετε ξεχάσει, μέσω του email ή του κινητού ανάκτησης που δηλώσατε κατά τη δημιουργία του ιδρυματικού σας λογαριασμού μέσω του uregister, καθώς και να αλλάξετε το email ή το κινητό που βρίσκονται καταχωρημένα στην υπηρεσία mypassword.unipi.gr.



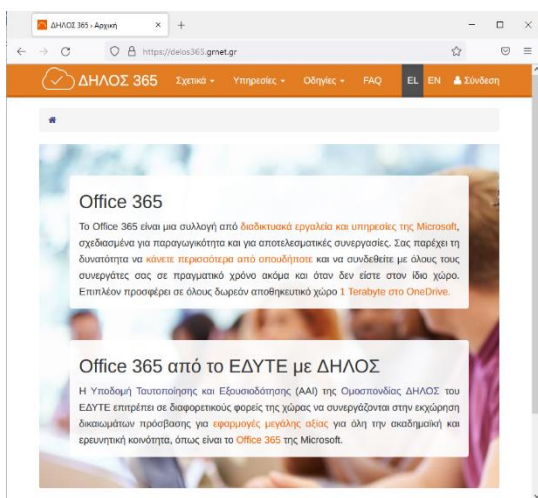
Εικόνα 3. Αρχική ιστοσελίδα υπηρεσίας academicid (<https://academicid.minedu.gov.gr>)

Μετά τη δημιουργία του ιδρυματικού σας λογαριασμού, μπορείτε να εγγραφείτε στην υπηρεσία της Ηλεκτρονικής Ακαδημαϊκής Ταυτότητας <https://academicid.minedu.gov.gr> η οποία έχει και ρόλο Δελτίου Φοιτητικού Εισιτηρίου (πάσο) και χρησιμοποιείται για την ταυτοποίησή σας στις εκπαιδευτικές διαδικασίες του Πανεπιστημίου (π.χ.

εξετάσεις).

Σημειώνουμε ότι η υπηρεσία ηλεκτρονικής ακαδημαϊκής ταυτότητας παρέχεται απευθείας από το Υπουργείο Παιδείας και Θρησκευμάτων.

Δυο ώρες αφού δημιουργήσετε τον ιδρυματικό σας λογαριασμό, ώστε να ολοκληρωθεί η αυτοματοποιημένη ενημέρωση ενδιάμεσων υποσυστημάτων, θα μπορέσετε επίσης να εγγραφείτε στα εξής πρόσθετα συστήματα:



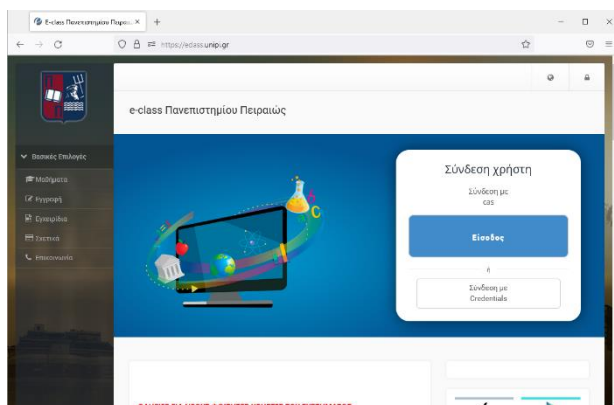
Εικόνα 4. Αρχική ιστοσελίδα πλατφόρμας ΔΗΛΟΣ365 (<https://delos365.grnet.gr>)

Ηλεκτρονική πλατφόρμα ΔΗΛΟΣ365
(<https://delos365.grnet.gr>)

Με την εγγραφή σας στην πλατφόρμα αυτή αποκτάτε πρόσβαση στο λογισμικό Office365 και την εφαρμογή Microsoft Teams. Για την εγγραφή σας αρκεί η επίσκεψη στη σελίδα και η είσοδός σας με τον ιδρυματικό λογαριασμό που μόλις δημιουργήσατε. Η δημιουργία του λογαριασμού σας στο Office 365 και το Microsoft Teams γίνεται απευθείας σε διαδικτυακές υποδομές της εταιρείας Microsoft και ενδεχομένως να απαιτήσει χρόνο έως και μίας ημέρας για την πλήρη ενεργοποίηση όλων των υπηρεσιών.

Εγγραφή στην πλατφόρμα ασύγχρονης διδασκαλίας που χρησιμοποιεί το τμήμα σας

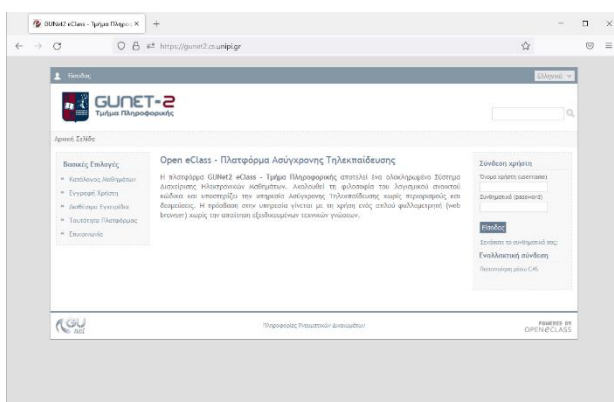
Καθώς δεν είναι κοινή η πλατφόρμα για όλα τα τμήματα, η διαδικασία διαφοροποιείται σύμφωνα με το τμήμα στο οποίο έχετε εισαχθεί:



Εικόνα 5. Αρχική ιστοσελίδα πλατφόρμας ασύγχρονης διδασκαλίας eclass.unipi.gr.

a. Για τα τμήματα **Βιομηχανικής Διοίκησης & Τεχνολογίας, Διεθνών & Ευρωπαϊκών Σπουδών, Ναυτιλιακών Σπουδών, Οργάνωσης & Διοίκησης Επιχειρήσεων, Οικονομικής Επιστήμης, Στατιστικής & Ασφαλιστικής Επιστήμης, Τουριστικών Σπουδών και Χρηματοοικονομικής & Τραπεζικής Διοικητικής**, χρησιμοποιείται η πλατφόρμα eclass.unipi.gr, στην οποία μπορείτε να εγγραφείτε με τον ιδρυματικό σας λογαριασμό,

από την επιλογή «Εγγραφή -> Φοιτητή -> Είσοδος με Ιδρυματικό Λογαριασμό». Για πληροφορίες και υποστήριξη στην πλατφόρμα επικοινωνείτε με το email eclass@unipi.gr ή το email helpdesk@unipi.gr

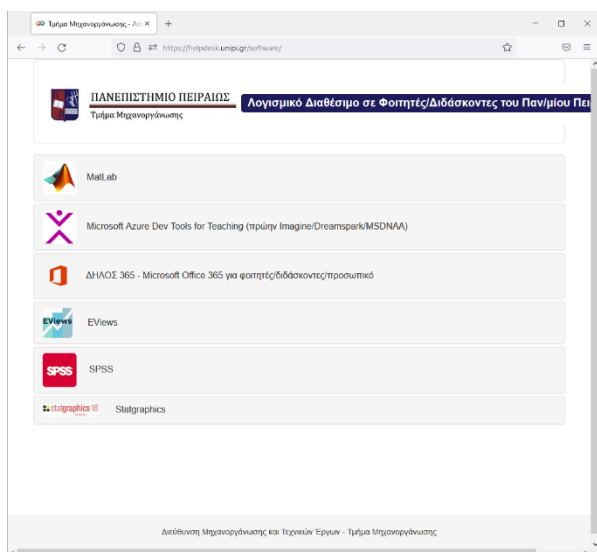


Εικόνα 6. Αρχική ιστοσελίδα πλατφόρμας ασύγχρονης διδασκαλίας gunet2.cs.unipi.gr.

b. Για το τμήμα **Πληροφορικής** χρησιμοποιείται η πλατφόρμα gunet2.cs.unipi.gr, στην οποία μπορείτε να εγγραφείτε από την επιλογή «Εγγραφή Χρήστη -> Εκπαιδευόμενου -> Πιστοποίηση μέσω CAS». Η διαχείριση της πλατφόρμας γίνεται από το ίδιο το Τμήμα Πληροφορικής. Για πληροφορίες και υποστήριξη επικοινωνείτε με τους διαχειριστές της

πλατφόρμας μέσω της επιλογής «Επικοινωνία».

θα αναρτώνται στη σελίδα του τμήματος Φοιτητικής Μέριμνας (<https://www.unipi.gr/unipi/el/ppf-foihtikh-merimna.html>).



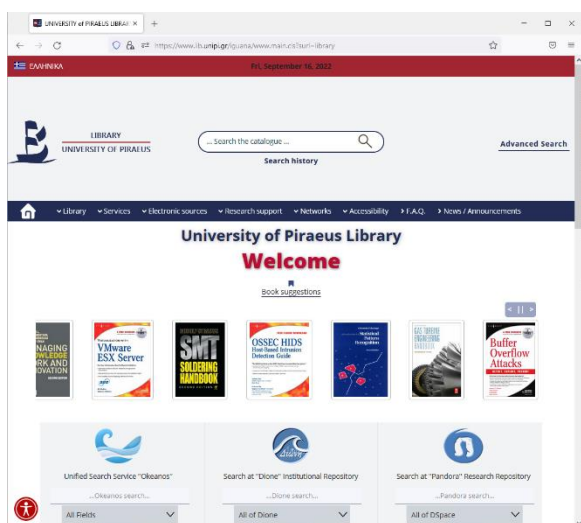
Εικόνα 10. Ιστοσελίδα helpdesk.unipi.gr/software

3) Δωρεάν εμπορικό λογισμικό για εκπαιδευτική χρήση, μέσω της σελίδας <https://helpdesk.unipi.gr/software>, όπου περιλαμβάνονται οδηγίες για κάθε διατιθέμενο λογισμικό. Σημειώνουμε ότι η διαθεσιμότητα του λογισμικού εξαρτάται από το τμήμα φοίτησής σας.

4) Για ορισμένες υπηρεσίες ή τη χρήση λογισμικού απαιτείται να είστε συνδεδεμένοι στο δίκτυο του Πανεπιστημίου Πειραιώς. Αυτό είναι δυνατό και εξ αποστάσεως, από τον προσωπικό σας υπολογιστή, με τη χρήση της Υπηρεσίας **εικονικού τοπικού δικτύου VPN** που παρέχεται από το Κέντρο Δικτύων του Πανεπιστημίου, ακολουθώντας τις οδηγίες που υπάρχουν στη σελίδα <https://www.unipi.gr/unipi/el/hu-sundesh-vpn.html>

5) Πρόσβαση στο **πανευρωπαϊκό Ασύρματο δίκτυο Eduroam**, το οποίο λειτουργεί σε πολύ μεγάλο αριθμό ακαδημαϊκών και ερευνητικών ιδρυμάτων στην Ελλάδα και την Ευρώπη (<https://www.unipi.gr/unipi/el/hu-asurmath-sundesh-wi-fi.html>)

Όλες οι ανακοινώσεις των υπηρεσιών του Πανεπιστημίου που αφορούν στις σπουδές σας αναρτώνται στην κεντρική ιστοσελίδα του Πανεπιστημίου <https://www.unipi.gr>, ενώ πρόσθετες πληροφορίες θα αναρτώνται και στην ιστοσελίδα του τμήματός σας.



Εικόνα 11. Αρχική ιστοσελίδα βιβλιοθήκης Πανεπιστημίου Πειραιώς (<https://www.lib.unipi.gr>).

Επίσης, ευρύ φάσμα υπηρεσιών παρέχεται από τη Βιβλιοθήκη του Πανεπιστημίου, μέσω του κεντρικού της website <https://www.lib.unipi.gr>

Θα πρέπει να σημειώσουμε ότι, επί του παρόντος, δεν παρέχεται email Πανεπιστημίου Πειραιώς στους προπτυχιακούς φοιτητές. Ο ιδρυματικός λογαριασμός χρησιμοποιείται μόνο για την πρόσβαση στις υπηρεσίες.

Υπηρεσίες Εξωτερικών Φορέων

Εκτός των υπηρεσιών του Πανεπιστημίου Πειραιώς, με τον ιδρυματικό σας λογαριασμό αποκτάτε πρόσβαση σε υπηρεσίες που παρέχονται από εξωτερικούς φορείς και τις οποίες θα χρειαστείτε κατά τη διάρκεια των σπουδών σας, όπως οι ακόλουθες:

- 1) Ακαδημαϊκή ταυτότητα Υπουργείου Παιδείας και Εκπαιδευτικό δελτίο μετακινήσεων (πάσο): <https://academicid.minedu.gov.gr>
- 2) Ηλεκτρονική δήλωση συγγραμμάτων (βιβλίων): <https://www.eudoxus.gr>
- 3) Λοιπές υπηρεσίες Εθνικού Δικτύου Υποδομών Τεχνολογίας & Έρευνας: <https://www.unipi.gr/unipi/el/hu-edet.html> και <https://grnet.gr/education/>

Τί να κάνω εάν έχω κάποιο τεχνικό πρόβλημα ή ερώτημα;

Για την υποστήριξή σας σε τεχνικά προβλήματα μπορείτε να απευθύνεστε στο email idmhelpdesk@unipi.gr (για θέματα που αφορούν στον Ιδρυματικό λογαριασμό) και helpdesk@unipi.gr (για θέματα που αφορούν στις λοιπές κεντρικές **ηλεκτρονικές** υπηρεσίες του Πανεπιστημίου) αναφέροντας το πρόβλημα, τον αριθμό μητρώου σας και ένα screenshot του μηνύματος λάθους/προβλήματος που αντιμετωπίζετε.

Για τεχνικά προβλήματα που αφορούν σε υπηρεσίες ή λογισμικό που διαχειρίζονται απευθείας τα ακαδημαϊκά τμήματα (πχ. gunet2.cs.unipi.gr, aristarchus.ds.unipi.gr) ή εξωτερικοί φορείς (πχ. Εύδοξος) θα πρέπει να απευθύνεστε στο Τμήμα σας ή τον εξωτερικό φορέα, αντίστοιχα.

Για προβλήματα που αφορούν στη διόρθωση/επεξεργασία των στοιχείων σας στο φοιτητολόγιο και **γενικά διαδικαστικά θέματα των σπουδών σας**, θα πρέπει να απευθύνεστε στη **γραμματεία** του τμήματός σας, στα email και τηλέφωνα που είναι αναρτημένα στις ιστοσελίδες τους και περιλαμβάνονται συγκεντρωτικά στο τέλος του παρόντος οδηγού.

Πού θα βρω πρόσθετες οδηγίες και πληροφορίες;

Περισσότερες πληροφορίες για καθεμία από τις υπηρεσίες θα βρείτε μέσω του κεντρικού website του Πανεπιστημίου, www.unipi.gr, στην ενότητα «Υπηρεσίες-Παροχές».

Ειδικά για τις υπηρεσίες του ιδρυματικού λογαριασμού και τις υπηρεσίες ηλεκτρονικής διδασκαλίας, έχουν συγγραφεί αναλυτικοί οδηγοί βήμα προς βήμα σε μορφή pdf αρχείου, που βρίσκονται στις ακόλουθες διευθύνσεις:

Υπηρεσίες uregister.unipi.gr και mypassword.unipi.gr: <https://www.unipi.gr/unipi/el/idm.html>

Εξ αποστάσεως διδασκαλία και Microsoft Teams: <https://www.unipi.gr/teleteaching>

Συγκεντρωτικά οι ηλεκτρονικές υπηρεσίες του Πανεπιστημίου περιλαμβάνονται στη σελίδα:

<https://www.unipi.gr/unipi/el/hu-general-info.html>

Στοιχεία επικοινωνίας και τμηματικά websites

Τμήμα Βιομηχανικής Διοίκησης και Τεχνολογίας

Email Γραμματείας: tex-secr@unipi.gr

Website: www.tex.unipi.gr

Τμήμα Διεθνών και Ευρωπαϊκών Σπουδών

Email Γραμματείας: des-secr@unipi.gr

Website: www.des.unipi.gr

Τμήμα Ναυτιλιακών Σπουδών

Email Γραμματείας: naf-secr@unipi.gr

Website: maritime-unipi.gr

Τμήμα Οργάνωσης & Διοίκησης Επιχειρήσεων

Email Γραμματείας: ode-secr@unipi.gr

Website: www.ode.unipi.gr

Τμήμα Οικονομικής Επιστήμης

Email Γραμματείας: oik-secr@unipi.gr

Website: www.oik.unipi.gr

Τμήμα Πληροφορικής

Email Γραμματείας: plh-secr@unipi.gr

Website: www.cs.unipi.gr

Τμήμα Στατιστικής & Ασφαλιστικής Επιστήμης

Email Γραμματείας: sta-secr@unipi.gr

Website: www.sta.unipi.gr

Τμήμα Τουριστικών Σπουδών

Email Γραμματείας: ts-secr@unipi.gr

Website: tourism.unipi.gr

Τμήμα Χρηματοοικονομικής & Τραπεζικής Διοικητικής

Τμήμα Email Γραμματείας: xrh-secr@unipi.gr

Website: bankfin.unipi.gr

Τμήμα Ψηφιακών Συστημάτων

Email Γραμματείας: gramds@unipi.gr

Website: ds.unipi.gr

Βιβλιοθήκη

Email: library@unipi.gr

Website: www.lib.unipi.gr

Φοιτητική Μέριμνα

Email: foitmer@unipi.gr

Ιστοσελίδα: <https://www.unipi.gr/unipi/el/ppf-foitthikh-merimna.html>